



Cursusmateriaal

De Moderne Werkplek van Microsoft voor NVM makelaars

Wil jij meer uit De Moderne Werkplek halen of ben je nieuwsgierig hoe het werken met bestanden in de cloud van Microsoft werkt? Bekijk dan deze korte cursus!

Kijk- en leestijd: ⌚ 20 minuten



Voorwoord

Welk makelaarskantoor werkt er nog niet met De Moderne Werkplek of heeft er in elk geval aan gedacht om dat te gaan doen? In samenwerking met NVM Nederland heeft IT-partner N!wise aantrekkelijke afspraken kunnen maken met Microsoft en MostWare. Centrale afspraken waarmee ook jij als NVM-lid financieel voordeel kan behalen en je IT eenvoudig op orde kunt krijgen. Dus wil jij meer uit De Moderne Werkplek van Microsoft halen of ben je nieuwsgierig hoe het werken met bestanden in de cloud werkt? Bekijk dan deze korte cursus!

Mocht je meer willen weten over De Moderne Werkplek voor de Makelaar en wat dit voor jou en jouw kantoor kan betekenen laat het ons dan weten. Graag sta ik je te woord om al je vragen te beantwoorden tijdens een telefonisch of Microsoft Teams consult.

Sander Houwing

06-27182024 | shouwing@nwise.nl



Inhoudsopgave

Over N!wise	4
Voor wie is deze cursus ontwikkeld	5
Hoe neem je de cursus af	5
De basis van Modern Werken	6
Mappen synchroniseren Windows Verkenner	7
Meer stabiliteit door te archiveren	8

MostWare.

 **Microsoft**



N!wise

Over N!wise

Als vaste IT-partner van NVM-leden is N!wise een gevestigde naam in de makelaarsbranche. Veel leden hebben De Moderne Werkplek inmiddels omarmd. De Moderne Werkplek is een volledig digitale werkplek in de cloud van Microsoft, speciaal voor NVM-leden. Een werkplek van nu, die N!wise in samenwerking met Microsoft en MostWare al voor veel makelaars heeft ingericht. Met de Moderne Werkplek beschik je over de beste IT hard- en software van Microsoft, waarmee je altijd veilig en zorgeloos kunt werken in een perfect onderhouden omgeving. Of je nu om 8.00 uur 's ochtends in Rotterdam inlogt of om 3.00 uur 's nachts in


Singapore. De Moderne Werkplek is gebaseerd op Microsoft Teams en omvat verder onder andere de modules Digitaal ondertekenen van contracten en Print & Scan oplossingen.

Om antwoord te geven op de vraag uit de makelaarsbranche: *“Hoe kan ik nog meer uit de mogelijkheden van de Moderne Werkplek halen?”*, hebben wij deze eerste korte cursus opgesteld die de belangrijkste succesfactoren behandelt en daarmee de basis legt voor nog meer succes en tevredenheid.



Voor wie is deze cursus ontwikkeld

Dit materiaal is ontwikkeld voor alle makelaars die al werken met De Moderne Werkplek van Microsoft. Maar ook geïnteresseerden die meer willen weten over werken in de Cloud met De Moderne Werkplek gebaseerd op Microsoft Teams, kunnen aan de hand van dit materiaal een uitstekende indruk krijgen van de kracht van de oplossing.



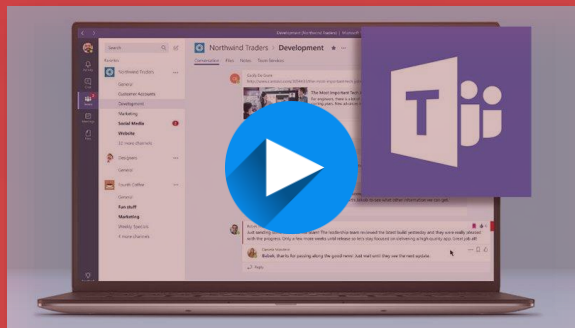
Hoe neem je de cursus af

Deze gids vormt de basis van het cursusmateriaal. Maar het belangrijkste onderdeel zijn de leervideo's waarin je precies uitgelegd krijgt hoe je met De Moderne Werkplek kunt werken. Gebruik deze gids om de video's in de juiste volgorde op te starten en de belangrijkste succesfactoren nog eens terug te lezen. Veel kijk- en leerplezier!

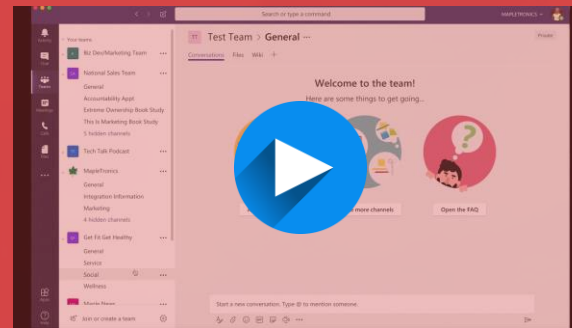
Bekijk eerst deze 3 video's

De basis van Modern Werken

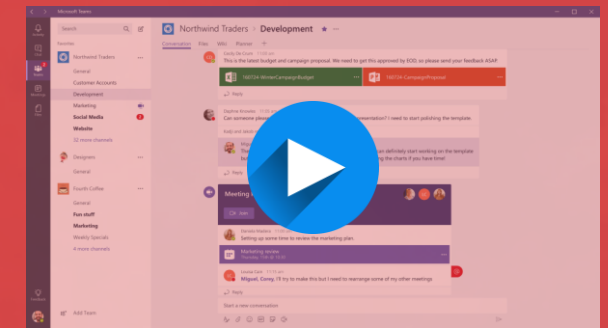
Bekijk eerst deze 3 video's om de basis van het Moderne Werken op basis van Microsoft Teams te leren:



Video 1
Introductie van Microsoft Teams



Video 2
De basisvaardigheden van Teams



Video 3
Werken met Teams en kanalen

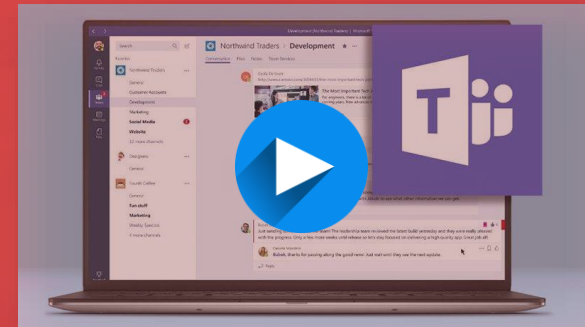
Verdiep je na het zien van de basis nu in deze belangrijke succesfactor

Slim werken met de cloud in combinatie met Windows Verkenner



Slim werken met Windows Verkenner

Om ook prettig te kunnen blijven werken met Realworks of andere bedrijfstoepassingen, is het belangrijk om te leren hoe je slim kunt werken met de cloud in combinatie met Windows Verkenner op jouw computer. Bekijk dus gelijk de video om veilig te leren werken met synchronisaties naar Windows Verkenner! Op die manier kun je optimaal profiteren van twee werelden!




Video 4

**Leer veilig werken met
synchronisaties naar Windows
Verkenner**

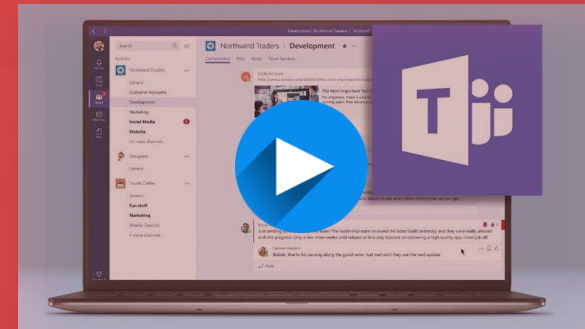
Verdiep je ook in de succesfactor rondom archiveren

Meer stabiliteit en snelheid door mappen na een transactie te archiveren



Meer stabiliteit door te archiveren

Door te veel mappen te synchroniseren naar Windows Verkenner, wordt je computer traag en onbetrouwbaar. In deze video leer je hoe je na een transactie, grote mappen in de cloud kunt archiveren naar een andere plek zodat ze vanzelf van je computer af verdwijnen en je lekker kunt blijven werken.



Video 5

Leer hoe je mappen veilig kunt archiveren voor snelheid en stabiliteit